

Tische C-Fuß CMR



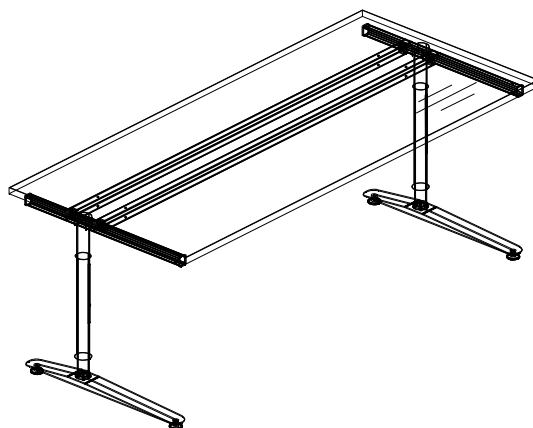
Inhaltsverzeichnis

CMR	Seite
Tische mit C - Fußgestell H 65-85	CMR 1
Freiformtische mit C - Fußgestell H 65-85	
Freiformtische 1 - 7	CMR 2
Freiformtische 8 - 11	CMR 3
Sondertische mit C - Fußgestell H 65-85	
Bildschirmtische 1 - 4	CMR 4
Ansatzelemente	CMR 5
Eckverbindungselemente	CMR 7
Sichtblenden	CMR 8
Dritte Ebene (Thekenaufsatz)	CMR 8
Konferenztische mit T-Gestell H 65-85	CMR 9
Roll- und Standcontainer	CMR 10
Einrichtungssets für Schubladen	CMR 11
Zubehör	CMR 12

Produktbeschreibung CMR Tischsystem

Tischplatte : - 2,5 cm melaminharzbeschichtete E1 Spanplatte mit 3 mm Kunststoffumleimer

- Gestell :
- C-Fußgestell, Säule Rundrohr Ø 6 cm auf Kufe mit Höhenausgleichsschrauben
 - Seiten einzeln stufenlos höhenverstellbar von 65 - 85 cm serienmäßig auf H 72 eingestellt
 - Traversen 3,0 x 4,0 x 0,3 cm
 - Quertraversen zurückgesetzt im RAL 9011 graphitschwarz
 - alle Stahlteile sind pulverbeschichtet in den Standardfarben erhältlich (Sonderfarben auf Anfrage)
 - Elektrifizierung optional horizontal und vertikal möglich



Tische mit C-Fußgestell H 65-85

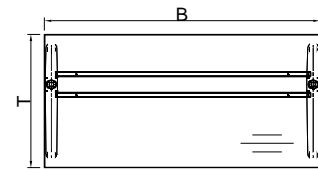
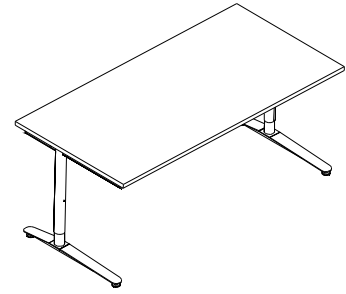
CMR

Beschreibung :	B	T	H	Bestell-Nr.:	Preis :
C Fußgestelltisch Tiefe 80	80	80	65-85	CMR 100	
				CMR 111 [RZ]	
				CMR 112 [LZ]	
	100	80	65-85	CMR 160	
				CMR 161 [RZ]	
				CMR 162 [LZ]	
120	80	65-85	CMR 400		
			CMR 411 [RZ]		
			CMR 412 [LZ]		
140	80	65-85	CMR 470		
			CMR 471 [RZ]		
			CMR 472 [LZ]		
160	80	65-85	CMR 600		
			CMR 611 [RZ]		
			CMR 612 [LZ]		
180	80	65-85	CMR 700		
			CMR 711 [RZ]		
			CMR 712 [LZ]		
200	80	65-85	CMR 800		
			CMR 811 [RZ]		
			CMR 812 [LZ]		

- **nur** für Rollcontainer geeignet
- **nicht** für Unterbauten geeignet

- **ohne** Kabelkanal (optional)

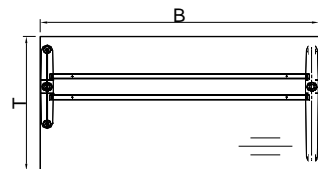
Abbildung



einfaches Gestell



Fuß rechts zurück [RZ]



Fuß links zurück [LZ]

Beschreibung :	B	T	H	Bestell-Nr.:	Preis :
C Fußgestelltisch Tiefe 100	80	100	65-85	CMR 100-0	
				CMR 111-0 [RZ]	
				CMR 112-0 [LZ]	
	100	100	65-85	CMR 160-0	
				CMR 161-0 [RZ]	
				CMR 162-0 [LZ]	
120	100	65-85	CMR 400-0		
			CMR 411-0 [RZ]		
			CMR 412-0 [LZ]		
140	100	65-85	CMR 470-0		
			CMR 471-0 [RZ]		
			CMR 472-0 [LZ]		
160	100	65-85	CMR 600-0		
			CMR 611-0 [RZ]		
			CMR 612-0 [LZ]		
180	100	65-85	CMR 700-0		
			CMR 711-0 [RZ]		
			CMR 712-0 [LZ]		
200	100	65-85	CMR 800-0		
			CMR 811-0 [RZ]		
			CMR 812-0 [LZ]		

- **nur** für Rollcontainer geeignet
- **nicht** für Unterbauten geeignet

- **ohne** Kabelkanal (optional)

Freiformtische mit C-Fußgestell H 65-85

CMR FFT

Beschreibung :

- RE** - Freiformtisch rechts (verlängertes Seitenteil rechts)
- LI** - Freiformtisch links (verlängertes Seitenteil links)
- zurückgesetzte Kufe möglich, bitte bei Bestellung angeben

RE
LI

Zuschlag je Kufe

Beschreibung :	B	T Li	T Re	Bestell-Nr.:	Preis :	Abbildung
Freiformtisch 1	160	80	100	CMR 600 FFT1 RE		
		100	80	CMR 600 FFT1 LI		
	180	80	100	CMR 700 FFT1 RE		
		100	80	CMR 700 FFT1 LI		
200	80	100	CMR 800 FFT1 RE			
	100	80	CMR 800 FFT1 LI			
Freiformtisch 2	160	80	100	CMR 600 FFT2 RE		
		100	80	CMR 600 FFT2 LI		
	180	80	100	CMR 700 FFT2 RE		
		100	80	CMR 700 FFT2 LI		
200	80	100	CMR 800 FFT2 RE			
	100	80	CMR 800 FFT2 LI			
Freiformtisch 3	160	80	100	CMR 600 FFT3 RE		
		100	80	CMR 600 FFT3 LI		
	180	80	100	CMR 700 FFT3 RE		
		100	80	CMR 700 FFT3 LI		
200	80	100	CMR 800 FFT3 RE			
	100	80	CMR 800 FFT3 LI			
Freiformtisch 4	180	80	100	CMR 600 FFT4 RE		
		100	80	CMR 600 FFT4 LI		
	200	80	100	CMR 700 FFT4 RE		
		100	80	CMR 700 FFT4 LI		
220	80	100	CMR 800 FFT4 RE			
	100	80	CMR 800 FFT4 LI			
Freiformtisch 5	180	100	100	CMR 600 FFT5 RE		
		200		CMR 600 FFT5 LI		
	200			CMR 700 FFT5 RE		
				CMR 700 FFT5 LI		
220			CMR 800 FFT5 RE			
			CMR 800 FFT5 LI			
Freiformtisch 6	160	100	100	CMR 600 FFT6		
	180			CMR 700 FFT6		
	200			CMR 800 FFT6		
Freiformtisch 7	160	80	100	CMR 600 FFT7 RE		
		100	80	CMR 600 FFT7 LI		
	180	80	100	CMR 700 FFT7 RE		
		100	80	CMR 700 FFT7 LI		
	200	80	100	CMR 800 FFT7 RE		
		100	80	CMR 800 FFT7 LI		

Freiformtische mit C-Fußgestell H 65-85

CMR FFT

Beschreibung :

- RE** - Freiformtisch rechts (verlängertes Seitenteil rechts)
- LI** - Freiformtisch links (verlängertes Seitenteil links)
- zurückgesetzte Kufe möglich, bitte bei Bestellung angeben

Zuschlag je Kufe

Beschreibung :	B	T Li	T Re	Bestell-Nr.:	Preis :	Abbildung
Freiformtisch 8	160	80	100	CMR 600 FFT8 RE		
		100	80	CMR 600 FFT8 LI		
	180	80	100	CMR 700 FFT8 RE		
		100	80	CMR 700 FFT8 LI		
	200	80	100	CMR 800 FFT8 RE		
		100	80	CMR 800 FFT8 LI		
Freiformtisch 9	160	80	100	CMR 600 FFT9 RE		
		100	80	CMR 600 FFT9 LI		
	180	80	100	CMR 700 FFT9 RE		
		100	80	CMR 700 FFT9 LI		
	200	80	100	CMR 800 FFT9 RE		
		100	80	CMR 800 FFT9 LI		
Freiformtisch 10	160	80	100	CMR 600 FFT10 RE		
		100	80	CMR 600 FFT10 LI		
	180	80	100	CMR 700 FFT10 RE		
		100	80	CMR 700 FFT10 LI		
	200	80	100	CMR 800 FFT10 RE		
		100	80	CMR 800 FFT10 LI		
Freiformtisch 11	180	100	100	CMR 600 FFT11 RE		
		200		CMR 600 FFT11 LI		
	200			CMR 700 FFT11 RE		
				CMR 700 FFT11 LI		
	220			CMR 800 FFT11 RE		
				CMR 800 FFT11 LI		

Sondertische mit C-Fußgestell H 65-85

CMR BS

Beschreibung :

- RE** - Bildschirmtisch rechts (verlängertes Seitenteil rechts)
- LI** - Bildschirmtisch links (verlängertes Seitenteil links)

- zurückgesetzte Kufe möglich, bitte bei Bestellung angeben

Zuschlag je Kufe

Beschreibung :	B	T	H	Bestell-Nr.:	Preis :	Abbildung
Bildschirmtisch 1 Tischvertiefung RE oder LI	120	113	65-85	CMR BS1 400 RE CMR BS1 400 LI		<p>Abb.: links</p>
	160			CMR BS1 600 RE CMR BS1 600 LI		
	180			CMR BS1 700 RE CMR BS1 700 LI		
Bildschirmtisch 2 Tischvertiefung RE oder LI bitte bei Bestellung angeben	160	120	65-85	CMR BS2 600 120		<p>Abb.: links</p>
		140		CMR BS2 600 140		
		160		CMR BS2 600 160		
	180	120	65-85	CMR BS2 700 120		
		140		CMR BS2 700 140		
		160		CMR BS2 700 160		
Bildschirmtisch 3 Tischvertiefung RE oder LI bitte bei Bestellung angeben	160	120	65-85	CMR BS3 600 120		<p>Abb.: links</p>
		140		CMR BS3 600 140		
		160		CMR BS3 600 160		
	180	120	65-85	CMR BS3 700 120		
		140		CMR BS3 700 140		
		160		CMR BS3 700 160		
Bildschirmtisch 4 Tischvertiefung RE oder LI bitte bei Bestellung angeben	160	120	65-85	CMR BS4 600 120		<p>Abb.: links</p>
		140		CMR BS4 600 140		
		160		CMR BS4 600 160		
	180	120	65-85	CMR BS4 700 120		
		140		CMR BS4 700 140		
		160		CMR BS4 700 160		
200	120	65-85	CMR BS4 800 120			
	140		CMR BS4 800 140			
	160		CMR BS4 800 160			

Ansatzlemente Teil 1

CMR-AE

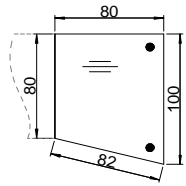
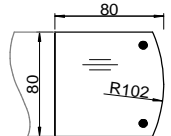
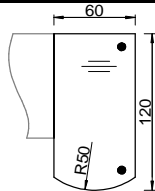
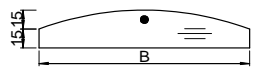
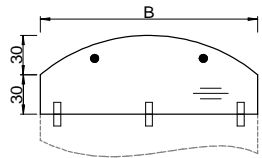
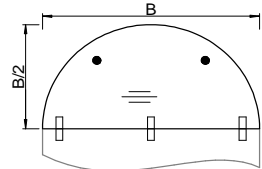
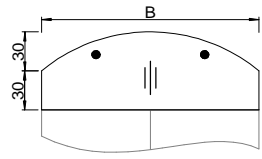
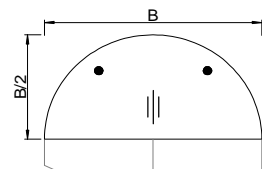
Beschreibung - zur Verkettung mit Systemgestell CMR (serienmäßig auf H= 72 eingestellt)
- Stützfüße im System CMR serienmäßig mit Rohr in Rohr Höhenverstellung 65-85cm

Beschreibung :	B	T	H	Bestell-Nr.:	Preis :	Abbildung
Ansatzlement 135° inkl. 2 x Stützfuß Ø 6 cm höhenverstellbar von 65 - 85 cm inkl. 2 x Ansatzverbinder	137	80	65-85	CMR AE430 RE CMR AE430 LI		<p>Abb.: RE</p>
Kreissegmentelement Durchmesser 160 135° inkl. 2 x Stützfuß Ø 6 cm höhenverstellbar von 65 - 85 cm inkl. 2 x Ansatzverbinder	80	147	65-85	CMR AE500 RE CMR AE500 LI		<p>Abb.: RE</p>
Kreissegmentelement Durchmesser 120 inkl. 2 x Stützfuß Ø 6 cm höhenverstellbar von 65 - 85 cm inkl. 2 x Ansatzverbinder	105	120	65-85	CMR AE510		<p>Abb.: RE</p>
Kreissegmentelement Durchmesser 100 inkl. 1 x Stützfuß Ø 6 cm höhenverstellbar von 65 - 85 cm inkl. 2 x Ansatzverbinder	80	100	65-85	CMR AE511		<p>Abb.: RE</p>
Tropfenelement Durchmesser 130 inkl. 3 x Stützfuß Ø 6 cm höhenverstellbar von 65 - 85 cm inkl. 2 x Ansatzverbinder	128	128	65-85	CMR AE655 RE CMR AE655 LI		<p>Abb.: RE</p>
Kreissegmentelement Durchmesser 120 270° inkl. 2 x Stützfuß Ø 6 cm höhenverstellbar von 65 - 85 cm inkl. 3 x Ansatzverbinder	120	120	65-85	CMR AE670 RE CMR AE670 LI		<p>Abb.: RE</p>
Ansatzlement Anstellseite 80 cm inkl. 1 x Verkettungswinkel inkl. 2 x Stützfuß Ø 6 cm	60 80 100 120 140	80	65-85	CMR AE724 06 CMR AE724 08 CMR AE724 10 CMR AE724 12 CMR AE724 14		<p>Abb.: RE</p>
Ansatzlement gerundet R40 inkl. 2 x Stützfuß Ø 6 cm höhenverstellbar von 65 - 85 cm inkl. 2 x Ansatzverbinder	40 60 80 100 120 140 160	80	65-85	CMR AE690 04 CMR AE690 06 CMR AE690 08 CMR AE690 10 CMR AE690 12 CMR AE690 14 CMR AE690 16		<p>Abb.: RE</p>

Ansatzelemente Teil 2

CMR-AE

Beschreibung - zur Verkettung mit Systemgestell CMR (serienmäßig auf H= 72 eingestellt)
- Stützfüße im System CMR serienmäßig mit Rohr in Rohr Höhenverstellung 65-85cm

Beschreibung :	B	T	H	Bestell-Nr.:	Preis :	Abbildung
<p>Ansatzelement</p> <p>Anstellseite 80 cm inkl. 2 x Stützfuß Ø 6 cm höhenverstellbar von 65 - 85 cm inkl. 2 x Ansatzverbinder</p>	80	100	65-85	<p>CMR AE720 RE CMR AE720 LI</p>		 <p>Abb.: RE</p>
<p>Ansatzelement</p> <p>Anstellseite 80 cm inkl. 2 x Stützfuß Ø 6 cm höhenverstellbar von 65 - 85 cm inkl. 2 x Ansatzverbinder</p>	80	80	65-85	CMR AE722		
<p>Ansatzelement</p> <p>Anstellseite 60 cm inkl. 2 x Stützfuß Ø 6 cm höhenverstellbar von 65 - 85 cm inkl. 2 x Ansatzverbinder</p>	60	120	65-85	<p>CMR AE728 RE CMR AE728 LI</p>		 <p>Abb.: RE</p>
<p>Segmentbogen</p> <p>inkl. 1 x Stützfuß Ø 6 cm höhenverstellbar von 65 - 85 cm inkl. 3 x Ansatzverbinder</p>	<p>160 180</p>	30	65-85	<p>CMR AE600 CMR AE610</p>		
<p>Vorsatzelement längs Segmentbogen</p> <p>inkl. 2 x Stützfuß Ø 6 cm höhenverstellbar von 65 - 85 cm inkl. 3 x Ansatzverbinder</p>	<p>120 140 160 180 200</p>	60	65-85	<p>CMR AE800 120 CMR AE800 140 CMR AE800 160 CMR AE800 180 CMR AE800 200</p>		
<p>Vorsatzelement längs Halbkreis</p> <p>inkl. 2 x Stützfuß Ø 6 cm höhenverstellbar von 65 - 85 cm inkl. 3 x Ansatzverbinder</p>	<p>120 140 160 180 200</p>	60	65-85	<p>CMR AE810 120 CMR AE810 140 CMR AE810 160 CMR AE810 180 CMR AE810 200</p>		
<p>Vorsatzelement quer Segmentbogen</p> <p>inkl. 2 x Stützfuß Ø 6 cm höhenverstellbar von 65 - 85 cm inkl. 4 x Ansatzverbinder</p>	160	60	65-85	CMR AE830		
<p>Vorsatzelement quer Halbkreis</p> <p>inkl. 2 x Stützfuß Ø 6 cm höhenverstellbar von 65 - 85 cm inkl. 4 x Ansatzverbinder</p>	160	80	65-85	CMR AE835		


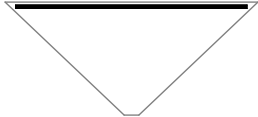

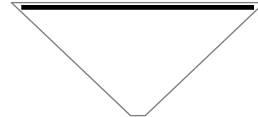
Eckverkeftungselemente

CMR-E

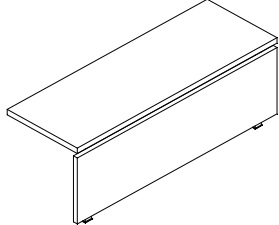
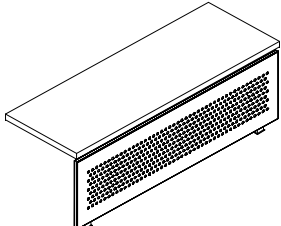
Beschreibung **R** - Seite A als Radiuskontur
- Stützfüße im System CMR serienmäßig mit Rohr in Rohr Höhenverstellung 65-85cm

Beschreibung:	A	T _{Li}	T _{Re}	Bestell-Nr.:	Preis :	Abbildung
Verkeftungselement Dreieck 90° inkl. 4 x Ansatzverbinder R - Seite A als Radiuskontur	120	80	80	CMR E200 CMR E200 R		
Verkeftungselement Dreieck 60° inkl. 4 x Ansatzverbinder R - Seite A als Radiuskontur	87	80	80	CMR E230 CMR E230 R		
Verkeftungselement Dreieck 45° inkl. 4 x Ansatzverbinder R - Seite A als Radiuskontur	68	80	80	CMR E260 CMR E260 R		
Verkeftungselement Quadrat klein 90° inkl. 1 x Stützfuß Ø 6 cm höhenverstellbar von 65 - 85 cm inkl. 4 x Ansatzverbinder	120	117	65-85	CMR E310		
Verkeftungselement Quadrat groß 90° inkl. 1 x Stützfuß Ø 6 cm höhenverstellbar von 65 - 85 cm inkl. 4 x Ansatzverbinder	170	141	65-85	CMR E300		
Verkeftungselement Doppeltrapezack 90° inkl. 1 x Stützfuß Ø 6 cm höhenverstellbar von 65 - 85 cm inkl. 4 x Ansatzverbinder	170	112	65-85	CMR E320		
Verkeftungselement Trapezbogen 90° inkl. 1 x Stützfuß Ø 6 cm höhenverstellbar von 65 - 85 cm inkl. 4 x Ansatzverbinder	170	92	65-85	CMR E305		
Verkeftungselement Trapezecke 120° inkl. 1 x Stützfuß Ø 6 cm höhenverstellbar von 65 - 85 cm inkl. 4 x Ansatzverbinder	160	115	65-85	CMR E350		

Sichtblenden
CMR-SB

Beschreibung :	B	Für :	H	Bestell-Nr.:	Preis :	Abbildung
Sichtblenden Melamin Material : 1,9cm E1 Spanplatte melaminharzbeschichtet mit Kunststoffumleimer - mit Halterungen an der Tischplatte befestigt (nachrüstbar)	80	42		CMR SBM 80		
	100			CMR SBM 100		
	120			CMR SBM 120		
	140			CMR SBM 140		
	160			CMR SBM 160		
	180			CMR SBM 180		
	200			CMR SBM 200		
Sichtblenden Melamin Material : 1,9cm E1 Spanplatte melaminharzbeschichtet mit Kunststoffumleimer - mit Halterungen an der Tischplatte befestigt (nachrüstbar)	90°	42		CMR SBM E200		
	60°			CMR SBM E230		
	45°			CMR SBM E260		
Sichtblenden Lochblech Material : Stahllochblechplatte pulverbeschichtet - mit Halterungen an der Tischplatte befestigt (nachrüstbar)	80	42		CMR SBLB 80		
	100			CMR SBLB 100		
	120			CMR SBLB 120		
	140			CMR SBLB 140		
	160			CMR SBLB 160		
	180			CMR SBLB 180		
	200			CMR SBLB 200		
Sichtblenden Lochblech Material : Stahllochblechplatte pulverbeschichtet - mit Halterungen an der Tischplatte befestigt (nachrüstbar)	90°	42		CMR SBLB E200		
	60°			CMR SBLB E230		
	45°			CMR SBLB E260		

Dritte Ebene (Thekenaufsatz)
CMR-3E

Beschreibung :	B	T	H	Bestell-Nr.:	Preis :	Abbildung
Dritte Ebene mit Blende aus Spanplatte	80	35	38	CMR 3EM 80		
	100			CMR 3EM 100		
	120			CMR 3EM 120		
	140			CMR 3EM 140		
	160			CMR 3EM 160		
	180			CMR 3EM 180		
	200			CMR 3EM 200		
Dritte Ebene mit Blende aus Lochblech	80	35	38	CMR 3ELB 80		
	100			CMR 3ELB 100		
	120			CMR 3ELB 120		
	140			CMR 3ELB 140		
	160			CMR 3ELB 160		
	180			CMR 3ELB 180		
	200			CMR 3ELB 200		

Konferenztische mit T-Fußgestell H 65-85

CMR-C

Beschreibung :	Gestell :		Tischplatte			Bestell-Nr.:	Preis :	Abbildung	
	B	T	B	T	H				
Konferenz A	140	80	160	80	65-85	CMR C 600 A			
	160		180			CMR C 700 A			
	180		200			CMR C 800 A			
	200		220			CMR C 900 A			
	140	80	160	90	65-85	CMR C 600 1A			
	160		180			CMR C 700 1A			
	180		200			CMR C 800 1A			
	200		220			CMR C 900 1A			
	140	100	160	100	65-85	CMR C 600 0A			
	160		180			CMR C 700 0A			
	180		200			CMR C 800 0A			
	200		220			CMR C 900 0A			
Konferenz B	140	80	180	80	65-85	CMR C 700 B			
	160		200			CMR C 800 B			
	180		220			CMR C 900 B			
	140	80	180	90	65-85	CMR C 700 1B			
	160		200			CMR C 800 1B			
	180		220			CMR C 900 1B			
	140	100	180	100	65-85	CMR C 700 0B			
	160		200			CMR C 800 0B			
	180		220			CMR C 900 0B			
	Konferenz C	140	80	200	80	65-85		CMR C 800 C	
		160		220				CMR C 900 C	
		180		240				CMR C 950 C	
140		80	200	90	65-85	CMR C 800 1C			
160			220			CMR C 900 1C			
180			240			CMR C 950 1C			
120		100	200	100	65-85	CMR C 800 0C			
140			220			CMR C 900 0C			
160			240			CMR C 950 0C			
Konferenz D		160	80	180	110	65-85	CMR C 700 11D		
		180		200			CMR C 800 11D		
		200		220			CMR C 900 11D		
	- Tiefe 90/110/90								
Konferenz E	120	80	180	110	65-85	CMR C 700 11E			
	140		200			CMR C 800 11E			
	160		220			CMR C 900 11E			

Rollcontainer - Standcontainer

Beschreibung

Platte : - Material melaminharzbeschichtete E1 Spanplatte mit Kunststoffumleimer (Oberbodenstärke 2,5 cm)

- Aufteilung in Höheneinheiten HE

(1x HE = 5 cm)











1 HE - Materialauszug mit Zentralverriegelung

2/3/4 HE - Stahlschub auf 4/5 Kugelauszug + 1x Trennsteg (Tiefe 800 2x)

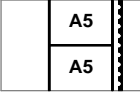
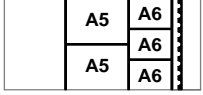


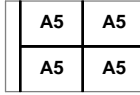
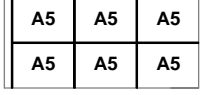


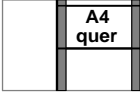
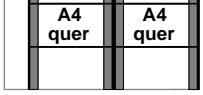
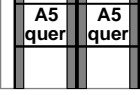
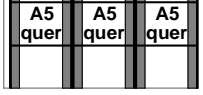
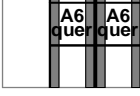
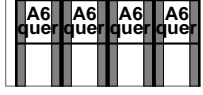

6 HE - Stahlschub auf Vollkugelauszug mit Einstellhängerahmen A4

- Hebelzylinderschloss verschiedenschließend (serienmäßig), gleichschließend sowie Schließung nach Plan möglich

- Segmentbogengriff ZW -Chrom glanz, Bohrabstand 128mm (serienmäßig)

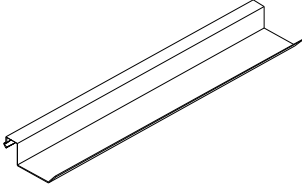

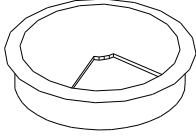
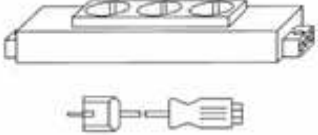

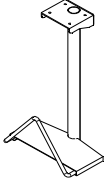
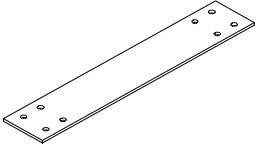
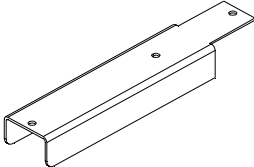
Beschreibung :	B	T	H	Bestell-Nr.:	Preis :	Abbildung
Rollcontainer Einteilung : 1 - 3 - 3 - 3 HE	43	60	57	631		
	43	80	57	611		
Rollcontainer Einteilung : 1 - 2 - 3 - 4 HE	43	60	57	633		
	43	80	57	613		
Rollcontainer Einteilung : 1 - 3 - 6 HE	43	60	57	731		
	43	80	57	711		
Rollcontainer Einteilung : 1 - 2 - 3 - 3 HE	43	60	52	635		
	43	80	52	615		
Rollcontainer Einteilung : 1 - 2 - 6 HE	43	60	52	735		
	43	80	52	715		
Rollcontainer Einteilung : 1 - 3 - 4 HE	43	60	47	831		
	43	80	47	811		
Standcontainer Einteilung : 1 - 6 - 6 HE mit Höhenausgleichsschrauben Oberboden Materialdicke 2,5cm	43	60	72	431		
	43	80	72	411		
Standcontainer Einteilung : 1 - 3 - 3 - 6 HE mit Höhenausgleichsschrauben Oberboden Materialdicke 2,5cm	43	60	72	531		
	43	80	72	511		
Standcontainer Einteilung : 1 - 3 - 3 - 3 - 3 HE mit Höhenausgleichsschrauben Oberboden Materialdicke 2,5cm	43	60	72	581		
	43	80	72	561		
Standcontainer Einteilung : 1 - 4 - 4 - 4 HE mit Höhenausgleichsschrauben Oberboden Materialdicke 2,5cm	43	60	72	591		
	43	80	72	571		

Einrichtungssets für Schubladen

Beschreibung : T60 T80	T	Bestell-Nr.:	Preis :	Abbildung
Set 1	60	SET 1-60		
Stempelhalter 1 x 1 x				
Trennsteg 2 x 3 x				
Fachteiler DIN A6 2 x 2 x	80	SET 1-80		
Fachteiler DIN A5 1 x 1 x				
Set 2	60	SET 2-60		
Trennsteg 3 x 4 x				
	80	SET 2-80		
Set 3	60	SET 3-60		
Trennsteg 2 x 3 x				
Fachteiler DIN A5 2 x 3 x	80	SET 3-80		
Set 4 für 3 HE	60	SET 4-60		
Formularablagen 5 x 7 x				
	80	SET 4-80		
Set 5 für 6 HE	60	SET 5-60		
Formularablagen 9 x 14 x				
	80	SET 5-80		
Set 8 für 6 HE	60	SET 8-60		
Karteibahn 1 x 2 x				
Schwenkstütze 2 x 4 x (DIN A4 quer)	80	SET 8-80		
Set 9 für 4 HE	60	SET 9-60		
Karteibahn 2 x 3 x				
Schwenkstütze 4 x 6 x (DIN A5 quer)	80	SET 9-80		
Set 10 für 3 HE	60	SET 10-60		
Karteibahn 2 x 4 x				
Schwenkstütze 4 x 8 x (DIN A6 quer)	80	SET 10-80		
Hängerahmen				
1x Zwischensteg	60	Z410		
2x Zwischensteg	80	Z400		

Zubehör

Z

Beschreibung :	B	T	H	Bestell-Nr.:	Preis :	Abbildung
Kabelkanal horizontal -abklappbar -zur Tischplattenbefestigung - als Standardfarben <u>nur</u> RAL 9006 Weißaluminium RAL 9011 Graphitschwarz -(Abm. B60=45cm; B100=85cm; B140=125cm; B180=165 cm)	60 100 140 180			KK 60- 80 KK 100-120 KK 140-160 KK 180-200		
Kabelkanal vertikal				RM ZVK		
Kabelset - rund - Schwarz - Lichtgrau - Braun - Anthrazit - Alu-Silber	lose montiert Montage vor Ort		Ø8	Z 115 L M O		
Steckdose + Zuleitung - Dreifachsteckdose - Einspeisleitung 300 cm				Z 200		
Tastaturauszug - Schwarz - Lichtgrau	60	32	7	Z 100		
CPU Halter - Verstellbereich B= 12 - 20 cm - Höhe CPU bis 47 cm - zur Tischplattenmontage	25	30	53	ZM CPU		
Tischverbinder VE = 2 Stück inkl. Schrauben	5	18		RM ZVT		
Ansatzverbinder VE = 2 Stück inkl. Schrauben	22	4	3	RM ZVA		
Stützfuß - Rundrohr Ø 6 cm - Rohr in Rohr Höhenverstellung von 65-85cm	Ø 6		65-85	Z 307		