

Tische

Rundrohr RM



Inhaltsverzeichnis

RM

RM	Seite
Standard	
Rundrohrgestellisch mit Tiefe 60 und 70 cm	RM 1
Rundrohrgestellisch mit Tiefe 80 und 100 cm	RM 2
Freiformtische	
Freiformtische 1 - 7	RM 3
Freiformtische 8 - 11	RM 4
Sondertische	RM 4
Bildschirmtische 1 - 4	RM 5
Ansatzelemente	RM 6
Verkettungselemente	RM 8
Sichtblenden	RM 9
Dritte Ebene (Thekenaufsatz)	RM 9
Konferenztische	
Konferenztische auf Rundrohrgestell	RM 10
Zubehör	RM 11

Unsere Tischserie RM ist geprüft worden durch die
Entwicklungs- Prüflabor Holztechnik GmbH,

die Prüfbescheinigung "GS" wurde erteilt.
gilt nur für Tische ab Beite 100

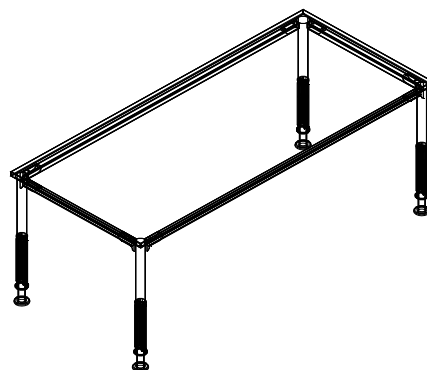


Produktbeschreibung Rundrohr RM

RM

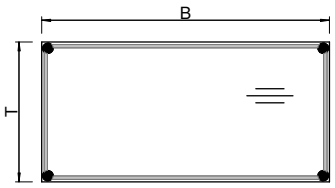
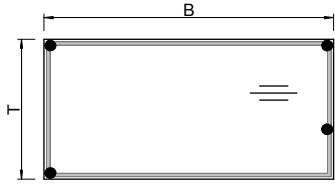
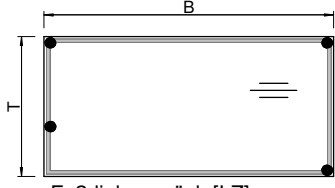
Tischplatte : - 2,5 cm melaminharzbeschichtete E1 Spanplatte mit 2 mm Kunststoffumleimer

- Gestell : - Rundrohr Ø 6 cm (Füße einzeln höhenverstellbar von 65 - 85 cm serienmäßig auf H 72 eingestellt)
- Zargen 3,0 x 2,8 x 0,2 cm
- alle Stahlteile sind pulverbeschichtet in den Standardfarben erhältlich (Sonderfarben auf Anfrage)
- serienmäßig Gestelle in anthrazitgrau oder graphitschwarz mit Höhenversteller schwarz ähnlich RAL 9011 und Gestelle in lichtgrau oder weißaluminium mit Höhenversteller weißaluminium ähnlich RAL 9006
- Elektrifizierung horizontal und vertikal möglich



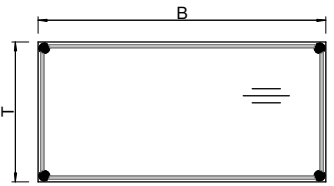

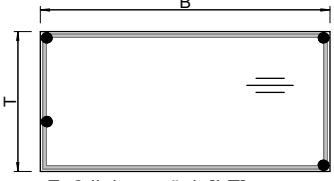

Standard 1

RM

Beschreibung :	B	T	H	Bestell-Nr.:	Preis :	Abbildung
Rundrohrgestelltisch Tiefe 60 (Gestelltiefe 60)	60	60	65-85	RM 60 RM 61 [RZ] RM 62 [LZ]		 <p>Standard Gestell</p>
	80	60	65-85	RM 80 RM 81 [RZ] RM 82 [LZ]		
	100	60	65-85	RM 130 RM 131 [RZ] RM 132 [LZ]		
	120	60	65-85	RM 300 RM 311 [RZ] RM 312 [LZ]		 <p>Fuß rechts zurück [RZ]</p>
	140	60	65-85	RM 430 RM 431 [RZ] RM 432 [LZ]		
	160	60	65-85	RM 500 RM 511 [RZ] RM 512 [LZ]		 <p>Fuß links zurück [LZ]</p>
	180	60	65-85	RM 750 RM 751 [RZ] RM 752 [LZ]		
	200	60	65-85	RM 850 RM 851 [RZ] RM 852 [LZ]		
Rundrohrgestelltisch Tiefe 70 (Gestelltiefe 70)	140	70	65-85	RM 450		

Standard 2

RM

Beschreibung :	B	T	H	Bestell-Nr.:	Preis :	Abbildung
Rundrohrgestelltisch Tiefe 80 (Gestelltiefe 80)	80	80	65-85	RM 100 RM 111 [RZ] RM 112 [LZ] RM 115 [BZ]		 <p>Standard Gestell</p>  <p>Fuß rechts zurück [RZ]</p>  <p>Fuß links zurück [LZ]</p>  <p>Fuß beidseitig zurück [BZ]</p>
	100	80	65-85	RM 160 RM 161 [RZ] RM 162 [LZ] RM 165 [BZ]		
	120	80	65-85	RM 400 RM 411 [RZ] RM 412 [LZ] RM 415 [BZ]		
	140	80	65-85	RM 470 RM 471 [RZ] RM 472 [LZ] RM 475 [BZ]		
	160	80	65-85	RM 600 RM 611 [RZ] RM 612 [LZ] RM 615 [BZ]		
	180	80	65-85	RM 700 RM 711 [RZ] RM 712 [LZ] RM 715 [BZ]		
	200	80	65-85	RM 800 RM 811 [RZ] RM 812 [LZ] RM 815 [BZ]		

Rundrohrgestelltisch Tiefe 100 (Gestelltiefe 100)	100	100	65-85	RM 160-0	
	120	100	65-85	RM 400-0	
	140	100	65-85	RM 470-0	
	160	100	65-85	RM 600-0	
	180	100	65-85	RM 700-0	
	200	100	65-85	RM 800-0	

Freiformtische 1 **RM FFT**

Beschreibung :

- RE** - Freiformtisch rechts (verlängertes Seitenteil rechts)
- LI** - Freiformtisch links (verlängertes Seitenteil links)
- zurückgesetzter Fuß möglich, bitte bei Bestellung angeben
- Tischhöhe verstellbar von 65 - 85 cm

Zuschlag je Fuß

Beschreibung :	B	T _{Li}	T _{Re}	Bestell-Nr.:	Preis :	Abbildung
Freiformtisch 1	160	80	100	RM 600 FFT 1 RE		
		100	80	RM 600 FFT 1 LI		
	180	80	100	RM 700 FFT 1 RE		
		100	80	RM 700 FFT 1 LI		
	200	80	100	RM 800 FFT 1 RE		
		100	80	RM 800 FFT 1 LI		
Freiformtisch 2	160	80	100	RM 600 FFT 2 RE		
		100	80	RM 600 FFT 2 LI		
	180	80	100	RM 700 FFT 2 RE		
		100	80	RM 700 FFT 2 LI		
	200	80	100	RM 800 FFT 2 RE		
		100	80	RM 800 FFT 2 LI		
Freiformtisch 3	160	80	100	RM 600 FFT 3 RE		
		100	80	RM 600 FFT 3 LI		
	180	80	100	RM 700 FFT 3 RE		
		100	80	RM 700 FFT 3 LI		
	200	80	100	RM 800 FFT 3 RE		
		100	80	RM 800 FFT 3 LI		
Freiformtisch 4	180	80	100	RM 600 FFT 4 RE		
		100	80	RM 600 FFT 4 LI		
	200	80	100	RM 700 FFT 4 RE		
		100	80	RM 700 FFT 4 LI		
	220	80	100	RM 800 FFT 4 RE		
		100	80	RM 800 FFT 4 LI		
Freiformtisch 5	180	100	100	RM 600 FFT 5 RE		
		100	100	RM 600 FFT 5 LI		
	200	100	100	RM 700 FFT 5 RE		
		100	100	RM 700 FFT 5 LI		
	220	100	100	RM 800 FFT 5 RE		
		100	100	RM 800 FFT 5 LI		
Freiformtisch 6	160	100	100	RM 600 FFT 6		
	180	100	100	RM 700 FFT 6		
	200	100	100	RM 800 FFT 6		
Freiformtisch 7	160	80	100	RM 600 FFT 7 RE		
		100	80	RM 600 FFT 7 LI		
	180	80	100	RM 700 FFT 7 RE		
		100	80	RM 700 FFT 7 LI		
	200	80	100	RM 800 FFT 7 RE		
		100	80			

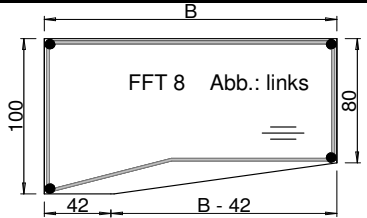
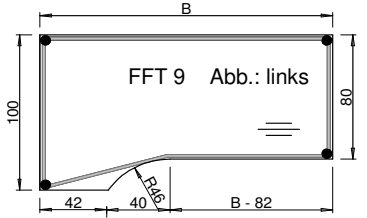
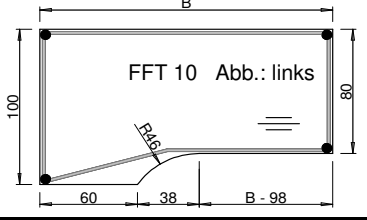
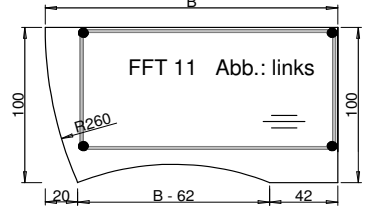
Freiformtische 2

RM FFT

Beschreibung:

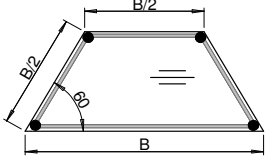
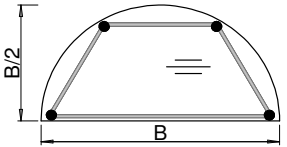
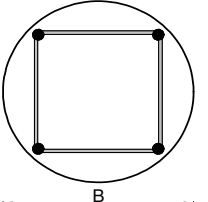
- RE** - Freiformtisch rechts (verlängertes Seitenteil rechts)
- LI** - Freiformtisch links (verlängertes Seitenteil links)
- zurückgesetzter Fuß möglich, bitte bei Bestellung angeben
- Tischhöhe verstellbar von 65 - 85 cm

Zuschlag je Fuß

Beschreibung :	B	T	Li	Re	Bestell-Nr.:	Preis :	Abbildung
Freiformtisch 8	160	80	100	100	RM 600 FFT 8 RE		
					RM 600 FFT 8 LI		
	180	80	100	100	RM 700 FFT 8 RE		
					RM 700 FFT 8 LI		
	200	80	100	100	RM 800 FFT 8 RE		
					RM 800 FFT 8 LI		
Freiformtisch 9	160	80	100	100	RM 600 FFT 9 RE		
					RM 600 FFT 9 LI		
	180	80	100	100	RM 700 FFT 9 RE		
					RM 700 FFT 9 LI		
	200	80	100	100	RM 800 FFT 9 RE		
					RM 800 FFT 9 LI		
Freiformtisch 10	160	80	100	100	RM 600 FFT 10 RE		
					RM 600 FFT 10 LI		
	180	80	100	100	RM 700 FFT 10 RE		
					RM 700 FFT 10 LI		
	200	80	100	100	RM 800 FFT 10 RE		
					RM 800 FFT 10 LI		
Freiformtisch 11	180	100	100	100	RM 600 FFT 11 RE		
					RM 600 FFT 11 LI		
	200	100	100	100	RM 700 FFT 11 RE		
					RM 700 FFT 11 LI		
	220	100	100	100	RM 800 FFT 11 RE		
					RM 800 FFT 11 LI		

Sondertische 1

RM S

Beschreibung:	B	T	H	Bestell-Nr.:	Preis :	Abbildung
Trapeztisch - Trapezgestell - Anstellseiten sind B/2	120	52	65-85	RM ST250		
	140	61		RM ST225		
	160	69		RM ST200		
Halbkreistisch - Trapezgestell	120	60	65-85	RM ST110		
	140	70		RM ST111		
	160	80		RM ST112		
Kreis - Gestellmaß Ø 100: 70x70 - Gestellmaß Ø 120: 80x80	100		65-85	RM ST501		
	120			RM ST601		

Bildschirmtische **RM BS**

Beschreibung: - zurückgesetzter Fuß möglich, bitte bei Bestellung angeben

Zuschlag je Fuß

Beschreibung:	B	T	H	Bestell-Nr.:	Preis :	Abbildung
Bildschirmtisch 1 Tischvertiefung RE oder LI bitte bei Bestellung angeben	120	113	65-85	RM BS 1 400 RE		
	120			RM BS 1 400 LI		
	160			RM BS 1 600 RE		
	160			RM BS 1 600 LI		
	180			RM BS 1 700 RE		
	180			RM BS 1 700 LI		
Bildschirmtisch 2 Tischvertiefung RE oder LI bitte bei Bestellung angeben	160	120	65-85	RM BS 2 600 120		
		140		RM BS 2 600 140		
		160		RM BS 2 600 160		
	180	120	65-85	RM BS 2 700 120		
		140		RM BS 2 700 140		
		160		RM BS 2 700 160		
	200	120	65-85	RM BS 2 800 120		
		140		RM BS 2 800 140		
		160		RM BS 2 800 160		
Bildschirmtisch 3 Tischvertiefung RE oder LI bitte bei Bestellung angeben	160	120	65-85	RM BS 3 600 120		
		140		RM BS 3 600 140		
		160		RM BS 3 600 160		
	180	120	65-85	RM BS 3 700 120		
		140		RM BS 3 700 140		
		160		RM BS 3 700 160		
	200	120	65-85	RM BS 3 800 120		
		140		RM BS 3 800 140		
		160		RM BS 3 800 160		
Bildschirmtisch 4 Tischvertiefung RE oder LI bitte bei Bestellung angeben	160	120	65-85	RM BS 4 600 120		
		140		RM BS 4 600 140		
		160		RM BS 4 600 160		
	180	120	65-85	RM BS 4 700 120		
		140		RM BS 4 700 140		
		160		RM BS 4 700 160		
	200	120	65-85	RM BS 4 800 120		
		140		RM BS 4 800 140		
		160		RM BS 4 800 160		
Call-Center	208	129	65-85	RM BSCC 100		
Bogenform - Gestellmaß: 150x70	200	94	65-85	RM FFT 550		

Ansatzelemente 1

RM AE

Beschreibung: - zur Verkettung mit Systemgestell RM

- H= 65 - 85 cm

(serienmäßig auf H= 72 eingestellt)

Beschreibung :	B	T	H	Bestell-Nr.:	Preis :	Abbildung
Ansatzelement 135° inkl. 2 x Stützfuß Ø 6 cm höhenverstellbar von 65 - 85 cm inkl. 2 x Ansatzverbinder	137	80	65-85	RM AE430 RE RM AE430 LI		<p>Abb.: RE</p>
Kreissegmentelement Durchmesser 160 135° inkl. 2 x Stützfuß Ø 6 cm höhenverstellbar von 65 - 85 cm inkl. 2 x Ansatzverbinder	80	148	65-85	RM AE500 RE RM AE500 LI		<p>Abb.: RE</p>
Kreissegmentelement Durchmesser 120 inkl. 2 x Stützfuß Ø 6 cm höhenverstellbar von 65 - 85 cm inkl. 2 x Ansatzverbinder	105	120	65-85	RM AE510		<p>Abb.: RE</p>
Kreissegmentelement Durchmesser 100 inkl. 1 x Stützfuß Ø 6 cm höhenverstellbar von 65 - 85 cm inkl. 2 x Ansatzverbinder	80	100	65-85	RM AE511		<p>Abb.: RE</p>
Tropfenelement Durchmesser 125 inkl. 3 x Stützfuß Ø 6 cm höhenverstellbar von 65 - 85 cm inkl. 2 x Ansatzverbinder	122	125	65-85	RM AE655 RE RM AE655 LI		<p>Abb.: RE</p>
Kreissegmentelement Durchmesser 120 270° inkl. 2 x Stützfuß Ø 6 cm höhenverstellbar von 65 - 85 cm inkl. 3 x Ansatzverbinder	64	120	65-85	RM AE670 RE RM AE670 LI		<p>Abb.: RE</p>
Ansatzelement Anstellseite 80 cm inkl. 2 x Stützfuß Ø 6 cm höhenverstellbar von 65 - 85 cm inkl. 2 x Ansatzverbinder	60	80	65-85	RM AE724 06 RM AE724 08 RM AE724 10 RM AE724 12 RM AE724 14		<p>Abb.: RE</p>
Ansatzelement gerundet R40 B 40 inkl. 1 x Stützfuß Ø 6 cm ab B 60 inkl. 2 x Stützfuß Ø 6 cm höhenverstellbar von 65 - 85 cm inkl. 2 x Ansatzverbinder	40	80	65-85	RM AE690 04 RM AE690 06 RM AE690 08 RM AE690 10 RM AE690 12 RM AE690 14 RM AE690 16		<p>Abb.: RE</p>

Ansatzelemente 2 **RM AE**

Beschreibung: - zur Verketzung mit Systemgestell RM - H= 65 - 85 cm (serienmäßig auf H= 72 eingestellt)

Beschreibung	B	T	H	Bestell-Nr.:	Preis :	Abbildung
Ansatzelement Anstellseite 80 cm inkl. 2 x Stützfuß Ø 6 cm höhenverstellbar von 65 - 85 cm inkl. 2 x Ansatzverbinder	80	100	65-85	RM AE720 RE RM AE720 LI		<p style="text-align: right;">Abb.: RE</p>
Ansatzelement Anstellseite 80 cm inkl. 2 x Stützfuß Ø 6 cm höhenverstellbar von 65 - 85 cm inkl. 2 x Ansatzverbinder	80	80	65-85	RM AE722		
Ansatzelement Anstellseite 80 cm inkl. 2 x Stützfuß Ø 6 cm höhenverstellbar von 65 - 85 cm inkl. 2 x Ansatzverbinder	60	120	65-85	RM AE728 RE RM AE728 LI		<p style="text-align: right;">Abb.: RE</p>
Segmentbogen inkl. 1 x Stützfuß Ø 6 cm höhenverstellbar von 65 - 85 cm inkl. 3 x Ansatzverbinder	160 180	30	65-85	RM AE600 RM AE610		
Vorsatzelement längs Segmentbogen inkl. 2 x Stützfuß Ø 6 cm höhenverstellbar von 65 - 85 cm inkl. 3 x Ansatzverbinder	120 140 160 180 200	60	65-85	RM AE 800 120 RM AE 800 140 RM AE 800 160 RM AE 800 180 RM AE 800 200		
Vorsatzelement längs Halbkreis inkl. 2 x Stützfuß Ø 6 cm höhenverstellbar von 65 - 85 cm inkl. 3 x Ansatzverbinder	120 140 160 180 200	60 70 80 90 100	65-85	RM AE 810 120 RM AE 810 140 RM AE 810 160 RM AE 810 180 RM AE 810 200		
Vorsatzelement quer Segmentbogen inkl. 2 x Stützfuß Ø 6 cm höhenverstellbar von 65 - 85 cm inkl. 4 x Ansatzverbinder	160	60	65-85	RM AE 830		
Vorsatzelement quer Halbkreis inkl. 2 x Stützfuß Ø 6 cm höhenverstellbar von 65 - 85 cm inkl. 4 x Ansatzverbinder	160	80	65-85	RM AE 835		

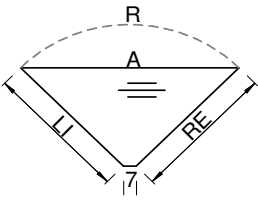
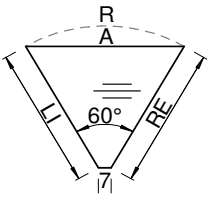
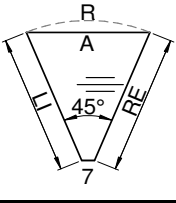
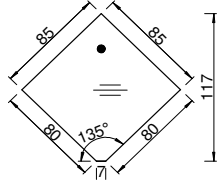
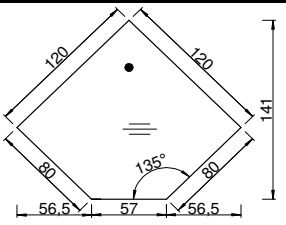
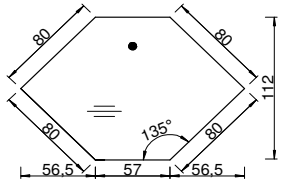
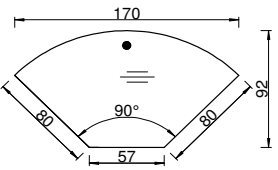
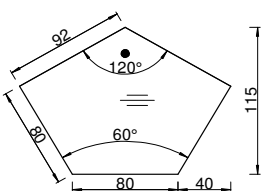
Verkettungselemente

RM E

Beschreibung: - zur Verkettung mit Systemgestell RM

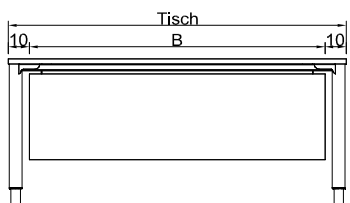
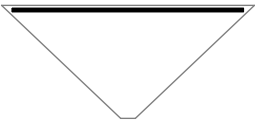
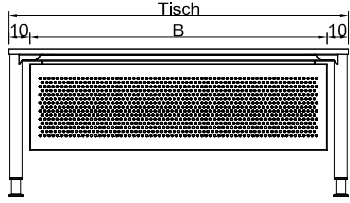
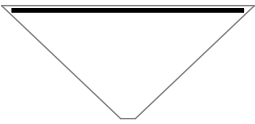
- H= 65 - 85 cm

(serienmäßig auf H= 72 eingestellt)

Beschreibung :	B	T _{Li}	T _{Re}	Bestell-Nr.:	Preis :	Abbildung
Verkettungselement Dreieck 90° inkl. 4 x Ansatzverbinder R - Seite A als Radiuskontur	80 x 80			RM E200 RM E200 R		
	80 x 60			RM E211/RE RM E211/LI		
	80 x 42			RM E221/RE RM E221/LI		
Verkettungselement Dreieck 60° inkl. 4 x Ansatzverbinder R - Seite A als Radiuskontur	80 x 80			RM E230 RM E230 R		
	80 x 60			RM E241/RE RM E241/LI		
	80 x 42			RM E251/RE RM E251/LI		
Verkettungselement Dreieck 45° inkl. 4 x Ansatzverbinder R - Seite A als Radiuskontur	80 x 80			RM E260 RM E260 R		
	80 x 60			RM E271/RE RM E271/LI		
	80 x 42			RM E281/RE RM E281/LI		
Verkettungselement Quadrat klein 90° inkl. 1 x Stützfuß Ø 6 cm höhenverstellbar von 65 - 85 cm inkl. 4 x Ansatzverbinder	120	117	65-85	RM E310		
Verkettungselement Quadrat groß 90° inkl. 1 x Stützfuß Ø 6 cm höhenverstellbar von 65 - 85 cm inkl. 4 x Ansatzverbinder	170	141	65-85	RM E300		
Verkettungselement Doppeltrapezack 90° inkl. 1 x Stützfuß Ø 6 cm höhenverstellbar von 65 - 85 cm inkl. 4 x Ansatzverbinder	170	112	65-85	RM E320		
Verkettungselement Trapezbogen 90° inkl. 1 x Stützfuß Ø 6 cm höhenverstellbar von 65 - 85 cm inkl. 4 x Ansatzverbinder	170	92	65-85	RM E305		
Verkettungselement Trapezecke 120° inkl. 1 x Stützfuß Ø 6 cm höhenverstellbar von 65 - 85 cm inkl. 4 x Ansatzverbinder	160	115	65-85	RM E350		


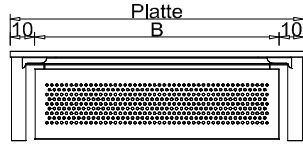
Sichtblenden

RM SB

Beschreibung:	B	Tisch	H	Bestell-Nr.:	Preis :	Abbildung
Sichtblenden Melamin Material : 1,9cm E1 Spanplatte melaminharzbeschichtet mit Kunststoffumleimer - mit Halterungen an der Tischplatte befestigt (nachrüstbar)	60	80	42	RM SBM 80		
	80	100		RM SBM 100		
	100	120		RM SBM 120		
	120	140		RM SBM 140		
	140	160		RM SBM 160		
	160	180		RM SBM 180		
	180	200		RM SBM 200		
Sichtblenden Melamin Material : 1,9cm E1 Spanplatte melaminharzbeschichtet mit Kunststoffumleimer - mit Halterungen an der Tischplatte befestigt (nachrüstbar)	90°	42	RM SBM E200			
	60°		RM SBM E230			
	45°		RM SBM E260			
Sichtblenden Lochblech Material : Stahllochblechplatte pulverbeschichtet - mit Halterungen an der Tischplatte befestigt (nachrüstbar)	60	80	42	RM SBLB 80		
	80	100		RM SBLB 100		
	100	120		RM SBLB 120		
	120	140		RM SBLB 140		
	140	160		RM SBLB 160		
	160	180		RM SBLB 180		
	180	200		RM SBLB 200		
Sichtblenden Lochblech Material : Stahllochblechplatte pulverbeschichtet - mit Halterungen an der Tischplatte befestigt (nachrüstbar)	90°	42	RM SBLB E200			
	60°		RM SBLB E230			
	45°		RM SBLB E260			

Dritte Ebene (Thekenaufsatz)

RM 3E

Beschreibung :	B	Platte	H	Bestell-Nr.:	Preis :	Abbildung
Dritte Ebene mit Blende aus Spanplatte - Tiefe beträgt 35 cm	60	80	38	RM 3EM 80		
	80	100		RM 3EM 100		
	100	120		RM 3EM 120		
	120	140		RM 3EM 140		
	140	160		RM 3EM 160		
	160	180		RM 3EM 180		
	180	200		RM 3EM 200		
Dritte Ebene mit Blende aus Lochblech - Tiefe beträgt 35 cm	60	80	38	RM 3ELB 80		
	80	100		RM 3ELB 100		
	100	120		RM 3ELB 120		
	120	140		RM 3ELB 140		
	140	160		RM 3ELB 160		
	160	180		RM 3ELB 180		
	180	200		RM 3ELB 200		

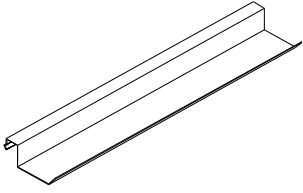
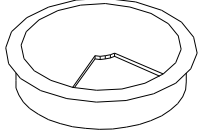
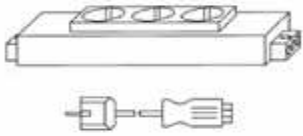
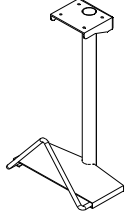

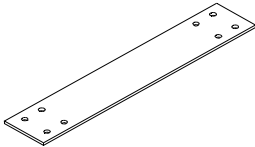
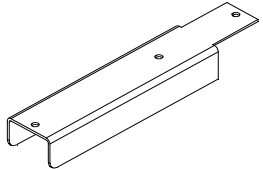

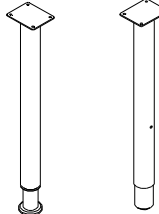
Konferenztische

RM C

Beschreibung :	Gestell		Tischplatte			Bestell-Nr.:	Preis :	Abbildung
	B	T	B	T	H			
Konferenz A	140	60	160	80	65-85	RM C600 A		
	160		180			RM C700 A		
	180		200			RM C800 A		
	200		220			RM C900 A		
	140	70	160	90	65-85	RM C600 1A		
	160		180			RM C700 1A		
	180		200			RM C800 1A		
	200		220			RM C900 1A		
	140	80	160	100	65-85	RM C600 0A		
	160		180			RM C700 0A		
	180		200			RM C800 0A		
	200		220			RM C900 0A		
Konferenz B	140	60	180	80	65-85	RM C700 B		
	160		200			RM C800 B		
	180		220			RM C900 B		
	140	70	180	90	65-85	RM C700 1B		
	160		200			RM C800 1B		
	180		220			RM C900 1B		
	140	80	180	100	65-85	RM C700 0B		
	160		200			RM C800 0B		
	180		220			RM C900 0B		
Konferenz C	140	60	200	80	65-85	RM C800 C		
	160		220			RM C900 C		
	180		240			RM C950 C		
	140	70	200	90	65-85	RM C800 1C		
	160		220			RM C900 1C		
	180		240			RM C950 1C		
	140	80	200	100	65-85	RM C800 0C		
	160		220			RM C900 0C		
	180		240			RM C950 0C		
Konferenz D	160	80	180	110	65-85	RM C700 11D		
	180		200			RM C800 11D		
	200		220			RM C900 11D		
- Tiefe 90/110/90								
Konferenz E	120	70	180	110	65-85	RM C700 11E		
	140		200			RM C800 11E		
	160		220			RM C900 11E		

Zubehör

RM Z

Beschreibung :	B	T	H	Bestell-Nr.:	Preis :	Abbildung
Kabelkanal horizontal - abklappbar - zur Tischplattenbefestigung - als Standardfarben <u>nur</u> - RAL 9006 Weißaluminium - RAL 9011 Graphitschwarz - (Abm. B60=45cm; B100=85cm; B140=125cm; B180=165 cm)	60			KK 60- 80		
	100			KK 100-120		
	140			KK 140-160		
	180			KK 180-200		
Kabelset - rund - Schwarz - Lichtgrau - Braun - Anthrazit - Alu-Silber	lose montiert Montage vor Ort		Ø8	Z 115	L M O	
Steckdose + Zuleitung - Dreifachsteckdose - Einspeisleitung 300 cm				Z 200		
CPU Halter - Verstellbereich B= 12 - 20 cm - Höhe CPU bis 47 cm - zur Tischplattenmontage	25	30	53	ZM CPU		
Kabelkanal vertikal				RM ZVK		
Tischverbinder VE = 2 Stück inkl. Schrauben	5	18		RM ZVT		
Ansatzverbinder VE = 2 Stück inkl. Schrauben	22	4	3	RM ZVA		
Tischrollen VE = 2 x Lenkrolle 2 x Lenkrolle mit Radfeststeller				RM ZRS		
Stützfuß - Rundrohr Ø 6 cm - höhenverstellbar von 65 - 85 cm - Rohr in Rohr Z 307	Ø 6		65-85	RM Z 306		
	Ø 6		65-85	RM Z 307		