

Tische

Quadrat 30 TM



Inhaltsverzeichnis

TM

Quadrat 30 TM

Seite

Standard 1 u. 2

Rechtecktisch mit Tiefe 60 cm und 70 cm

TM 1

Rechtecktisch mit Tiefe 80 cm

TM 2

Freiformtische

Freiformtische 1 - 6

TM 3

Freiformtische 7 - 11

TM 4

Sondertische

Trapez- und Anstellische

TM 5

Halb-, Dreiviertel- und Vollkreistisch

TM 5

Ansatzelemente

Kreissegmentelemente

TM 6

Tropfenelement

TM 6

Segmentbogen

TM 6

Verkettungselemente

Eckplatte und Doppeltrapezack mit unterschiedlichen Winkeln

TM 7

Trapezverbindungselemente

TM 8

weitere Verbindungselemente mit unterschiedlichen Winkeln

TM 8

Sichtblenden

zwischen- und vorgesetzte Blenden

TM 9

Dritte Ebene (Thekenaufsatz)

TM10

Konferenztische

TM11

Zubehör

TM12

Produktbeschreibung Quadrat 30 TM

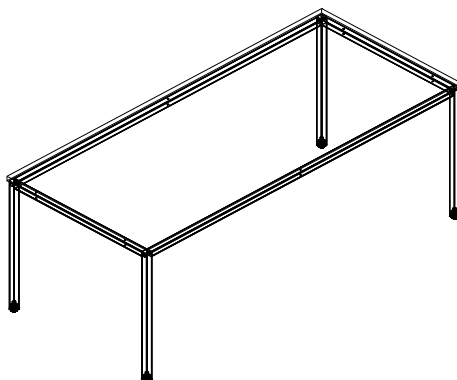
TM

Tischplatte : - 2,5 cm melaminharzbeschichtete E1 Spanplatte mit 2 mm Kunststoffumleimer

Gestell : - Vierkantrohr 3 x 3 cm, mit Höhenausgleichsschrauben 1,5 cm

- alle Stahlteile sind pulverbeschichtet in den Standardfarben erhältlich (Sonderfarben auf Anfrage)

- Elektrifizierung möglich durch horizontalen Kabelkanal (abklappbar)

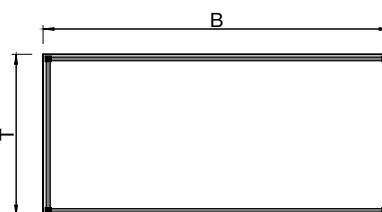


Standard 1

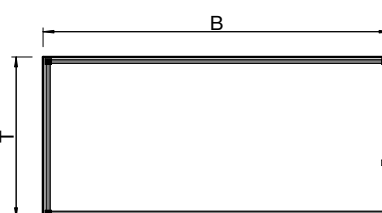
TM

| Beschreibung | B | T | H | Bestell-Nr.: | Preis : |
|--------------------------------------------------------------------|------|----|-------------|--------------|---------|
| Rechtecktisch Tiefe 60 Tischhöhe H = 72 cm | 60 | 60 | 72 | T60 | |
| | | | | T61 | [RZ] |
| | | | | T62 | [LZ] |
| | | | | T65 | [BZ] |
| | 80 | 60 | 72 | T80 | |
| | | | | T81 | [RZ] |
| | | | | T82 | [LZ] |
| T85 | [BZ] | | | | |
| 100 | 60 | 72 | T130 | | |
| | | | T131 | [RZ] | |
| | | | T132 | [LZ] | |
| T135 | [BZ] | | | | |
| 120 | 60 | 72 | T300 | | |
| | | | T311 | [RZ] | |
| | | | T312 | [LZ] | |
| T315 | [BZ] | | | | |
| 140 | 60 | 72 | T430 | | |
| | | | T431 | [RZ] | |
| | | | T432 | [LZ] | |
| T435 | [BZ] | | | | |
| 160 | 60 | 72 | T500 | | |
| | | | T511 | [RZ] | |
| | | | T512 | [LZ] | |
| T515 | [BZ] | | | | |
| 180 | 60 | 72 | T750 | | |
| | | | T751 | [RZ] | |
| | | | T752 | [LZ] | |
| T755 | [BZ] | | | | |
| 200 | 60 | 72 | T850 | | |
| | | | T851 | [RZ] | |
| | | | T852 | [LZ] | |
| | | | T855 | [BZ] | |

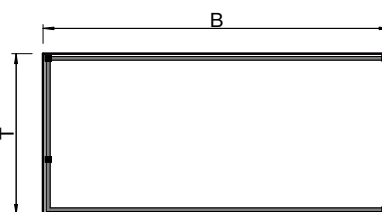
Abbildung



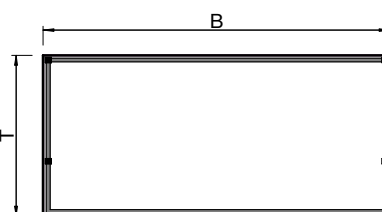
Standard Gestell



Fuß rechts zurück [RZ]



Fuß links zurück [LZ]



Fuß beidseitig zurück [BZ]

| | | | | | |
|-----------------------------------------------------------------|-----|----|----|-------------|--|
| Vierfußgestell Tiefe 70 Tischhöhe H = 72 cm | 140 | 70 | 72 | T450 | |
|-----------------------------------------------------------------|-----|----|----|-------------|--|

| Beschreibung | B | T | H | Bestell-Nr.: | Preis : | Abbildung |
|---------------------------------------------------------------------------|------|----|----|--------------|---------|-------------------------|
| Rechtecktisch Tiefe 80 Tischhöhe H = 72 cm | 80 | 80 | 72 | T100 | | <p>Standard Gestell</p> |
| | | | | T111 | [RZ] | |
| | | | | T112 | [LZ] | |
| | | | | T115 | [BZ] | |
| | | | | T160 | | |
| | | | | T161 | [RZ] | |
| | | | | T162 | [LZ] | |
| T165 | [BZ] | | | | | |
| T400 | | | | | | |
| T411 | [RZ] | | | | | |
| T412 | [LZ] | | | | | |
| T415 | [BZ] | | | | | |
| T470 | | | | | | |
| T471 | [RZ] | | | | | |
| T472 | [LZ] | | | | | |
| T475 | [BZ] | | | | | |
| T600 | | | | | | |
| T611 | [RZ] | | | | | |
| T612 | [LZ] | | | | | |
| T615 | [BZ] | | | | | |
| T700 | | | | | | |
| T711 | [RZ] | | | | | |
| T712 | [LZ] | | | | | |
| T715 | [BZ] | | | | | |
| T800 | | | | | | |
| T811 | [RZ] | | | | | |
| T812 | [LZ] | | | | | |
| T815 | [BZ] | | | | | |

Freiformtische 1

TM FFT

Beschreibung :

- RE** - Freiformtisch rechts (Plattenvertiefung rechts)
- LI** - Freiformtisch links (Plattenvertiefung links)
- zurückgesetzter Fuß möglich, bitte bei Bestellung angeben
- Tischhöhe H = 72 cm

Zuschlag :

| Beschreibung : | B | T Li | T Re | Bestell-Nr.: | Preis : | Abbildung |
|------------------------|------------|------|------|---------------------|---------|-----------|
| Freiformtisch 1 | 160 | 80 | 100 | T600 FFT1 RE | | |
| | | 100 | 80 | T600 FFT1 LI | | |
| | 180 | 80 | 100 | T700 FFT1 RE | | |
| | | 100 | 80 | T700 FFT1 LI | | |
| | 200 | 80 | 100 | T800 FFT1 RE | | |
| | | 100 | 80 | T800 FFT1 LI | | |
| Freiformtisch 2 | 160 | 80 | 100 | T600 FFT2 RE | | |
| | | 100 | 80 | T600 FFT2 LI | | |
| | 180 | 80 | 100 | T700 FFT2 RE | | |
| | | 100 | 80 | T700 FFT2 LI | | |
| | 200 | 80 | 100 | T800 FFT2 RE | | |
| | | 100 | 80 | T800 FFT2 LI | | |
| Freiformtisch 3 | 160 | 80 | 100 | T600 FFT3 RE | | |
| | | 100 | 80 | T600 FFT3 LI | | |
| | 180 | 80 | 100 | T700 FFT3 RE | | |
| | | 100 | 80 | T700 FFT3 LI | | |
| | 200 | 80 | 100 | T800 FFT3 RE | | |
| | | 100 | 80 | T800 FFT3 LI | | |
| Freiformtisch 4 | 180 | 80 | 100 | T600 FFT4 RE | | |
| | | 100 | 80 | T600 FFT4 LI | | |
| | 200 | 80 | 100 | T700 FFT4 RE | | |
| | | 100 | 80 | T700 FFT4 LI | | |
| | 220 | 80 | 100 | T800 FFT4 RE | | |
| | | 100 | 80 | T800 FFT4 LI | | |
| Freiformtisch 5 | 180 | 100 | 100 | T600 FFT5 RE | | |
| | | 100 | 80 | T600 FFT5 LI | | |
| | 200 | 100 | 100 | T700 FFT5 RE | | |
| | | 100 | 80 | T700 FFT5 LI | | |
| | 220 | 100 | 100 | T800 FFT5 RE | | |
| | | 100 | 80 | T800 FFT5 LI | | |
| Freiformtisch 6 | 160 | 100 | 100 | T600 FFT6 | | |
| | 180 | 100 | 100 | T700 FFT6 | | |
| | 200 | 100 | 100 | T800 FFT6 | | |

Freiformtische 2

TM FFT

Beschreibung :

- RE** - Freiformtisch rechts (Plattenvertiefung rechts)
- LI** - Freiformtisch links (Plattenvertiefung links)
- zurückgesetzter Fuß möglich, bitte bei Bestellung angeben
- Tischhöhe H = 72 cm

Zuschlag :

| Beschreibung : | B | T _{Li} | T _{Re} | Bestell-Nr.: | Preis : | Abbildung |
|-------------------------|------------|-----------------|-----------------|----------------------|---------|-----------|
| Freiformtisch 7 | 160 | 80 | 100 | T600 FFT7 RE | | |
| | | 100 | 80 | T600 FFT7 LI | | |
| | 180 | 80 | 100 | T700 FFT7 RE | | |
| | | 100 | 80 | T700 FFT7 LI | | |
| | 200 | 80 | 100 | T800 FFT7 RE | | |
| | | 100 | 80 | T800 FFT7 LI | | |
| Freiformtisch 8 | 160 | 80 | 100 | T600 FFT8 RE | | |
| | | 100 | 80 | T600 FFT8 LI | | |
| | 180 | 80 | 100 | T700 FFT8 RE | | |
| | | 100 | 80 | T700 FFT8 LI | | |
| | 200 | 80 | 100 | T800 FFT8 RE | | |
| | | 100 | 80 | T800 FFT8 LI | | |
| Freiformtisch 9 | 160 | 80 | 100 | T600 FFT9 RE | | |
| | | 100 | 80 | T600 FFT9 LI | | |
| | 180 | 80 | 100 | T700 FFT9 RE | | |
| | | 100 | 80 | T700 FFT9 LI | | |
| | 200 | 80 | 100 | T800 FFT9 RE | | |
| | | 100 | 80 | T800 FFT9 LI | | |
| Freiformtisch 10 | 160 | 80 | 100 | T600 FFT10 RE | | |
| | | 100 | 80 | T600 FFT10 LI | | |
| | 180 | 80 | 100 | T700 FFT10 RE | | |
| | | 100 | 80 | T700 FFT10 LI | | |
| | 200 | 80 | 100 | T800 FFT10 RE | | |
| | | 100 | 80 | T800 FFT10 LI | | |
| Freiformtisch 11 | 180 | 100 | 100 | T600 FFT11 RE | | |
| | | 100 | 100 | T600 FFT11 LI | | |
| | 200 | 100 | 100 | T700 FFT11 RE | | |
| | | 100 | 100 | T700 FFT11 LI | | |
| | 220 | 100 | 100 | T800 FFT11 RE | | |
| | | 100 | 100 | T800 FFT11 LI | | |

Sondertische **TM S**

| Beschreibung : | B | T | H | Bestell-Nr.: | Preis : | Abbildung |
|-------------------------------------------------------------------------------------|-----|-----|----|----------------------------|---------|-----------------|
| Trapez mit Trapezgestell | 120 | 52 | 72 | TM ST250 | | |
| | 140 | 61 | | TM ST225 | | |
| | 160 | 69 | | TM ST200 | | |
| Halbkreis mit Trapezgestell | 120 | 60 | 72 | TM ST110 | | |
| | 140 | 70 | | TM ST111 | | |
| | 160 | 80 | | TM ST112 | | |
| Dreiviertelkreis - Gestellmaß Ø 120: 80x80 - Gestellmaß Ø 160: 100x100 | 120 | | 72 | TM ST311 RE TM ST311 LI | | <p>Abb.: RE</p> |
| | 160 | | 72 | TM ST361 RE TM ST361 LI | | |
| Kreis - Gestellmaß Ø 100: 70x70 - Gestellmaß Ø 120: 80x80 | 100 | | 72 | TM ST501 | | |
| | 120 | | | TM ST601 | | |
| Anstellisch mit Rundung | 160 | 80 | 72 | TM ST690 | | |
| Anstellisch 135° | 137 | 80 | 72 | TM ST661 RE TM ST661 LI | | <p>Abb.: RE</p> |
| | 137 | 100 | 72 | TM ST671 RE TM ST671 LI | | |

Ansatzэлеmente

TM AE

| Beschreibung : | B | T | H | Bestell-Nr.: | Preis : | Abbildung |
|-----------------------------------------------------------------------------------------------------------------------------------------------|-----|-----|----|--------------------------------------------------------------------------------------------------------------------------------------------------------|---------|-----------|
| Verbindungselement 135° inkl.: - Auflegewinkel 2x Stützfuß Ø 4 cm | 137 | 80 | 72 | TM AE430 RE TM AE430 LI | | |
| Kreissegmentelement 135° Anstellseiten 80 cm inkl.: - Auflegewinkel - 2x Stützfuß Ø 4 cm | 80 | 148 | 72 | TM AE500 RE TM AE500 LI | | |
| Kreissegmentelement Durchmesser 120 Anstellseiten 80 cm inkl.: - Auflegewinkel - 2x Stützfuß Ø 4 cm | 105 | 120 | 72 | TM AE510 | | |
| Kreissegmentelement Durchmesser 100 Anstellseiten 80 cm inkl.: - Auflegewinkel - 1x Stützfuß Ø 4 cm | 80 | 100 | 72 | TM AE511 | | |
| Tropfenelement Durchmesser 125 Anstellseiten 80 cm inkl.: - Auflegewinkel - 3x Stützfuß Ø 4 cm | 122 | 125 | 72 | TM AE655 RE TM AE655 LI | | |
| Kreissegmentelement Durchmesser 120 270° Anstellseiten 80 cm inkl.: - Auflegewinkel - 2x Stützfuß Ø 4 cm | 60 | 120 | 72 | TM AE670 RE TM AE670 LI | | |
| Ansatzэлеment gerundet R40 inkl.: - Auflegewinkel - B 40 1x Stützfuß Ø 4cm - ab B 60 2x Stützfuß Ø 4 cm | 40 | 80 | 72 | TM AE690 04 TM AE690 06 TM AE690 08 TM AE690 10 TM AE690 12 TM AE690 14 TM AE690 16 | | |
| Segmentbogen inkl.: - Auflegewinkel - 1x Stützfuß Ø 4 cm | 160 | 30 | 72 | TM AE600 TM AE610 | | |

Verkettungselemente

TM E

Beschreibung :

R - Seite A als Radiuskontur

| Beschreibung : | B | T _{Li} | T _{Re} | Bestell-Nr.: | Preis : | Abbildung |
|--------------------------------------------------------------------------------------------------------|---------|-----------------|-----------------|------------------------------------|---------|-----------|
| Verkettungselement Dreieck 90° inkl.: - Auflegewinkel | 80 x 80 | | | TM E200 TM E200 R | | |
| | 80 x 60 | | | TM E211/RE | | |
| | 60 x 80 | | | TM E211/LI | | |
| | 80 x 42 | | | TM E221/RE | | |
| | 42 x 80 | | | TM E221/LI | | |
| Verkettungselement Dreieck 60° inkl.: - Auflegewinkel | 80 x 80 | | | TM E230 TM E230 R | | |
| | 80 x 60 | | | TM E241/RE | | |
| | 60 x 80 | | | TM E241/LI | | |
| | 80 x 42 | | | TM E251/RE | | |
| | 42 x 80 | | | TM E251/LI | | |
| Verkettungselement Dreieck 45° inkl.: - Auflegewinkel | 80 x 80 | | | TM E260 TM E260 R | | |
| | 80 x 60 | | | TM E271/RE | | |
| | 60 x 80 | | | TM E271/LI | | |
| | 80 x 42 | | | TM E281/RE | | |
| | 42 x 80 | | | TM E281/LI | | |
| Verkettungselement Quadrat klein 90° inkl.: - Auflegewinkel 1x Stützfuß Ø 4 cm | 120 | 117 | | TM E310 | | |
| Verkettungselement Quadrat groß 90° inkl.: - Auflegewinkel 1x Stützfuß Ø 4 cm | 170 | 141 | | TM E300 | | |
| Verkettungselement Doppeltrapezdeck 90° inkl.: - Auflegewinkel 1x Stützfuß Ø 4 cm | 170 | 112 | | TM E320 | | |
| Verkettungselement 90° Trapezbogen inkl.: - Auflegewinkel 1x Stützfuß Ø 4 cm | 170 | 92 | | TM E305 | | |
| Verkettungselement Trapezdecke 120° inkl.: - Auflegewinkel 1x Stützfuß Ø 4 cm | 160 | 115 | | TM E350 | | |

Verkettungselemente

TM E

Beschreibung :

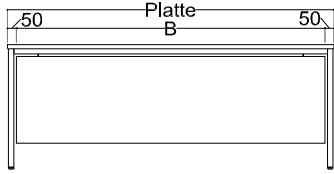
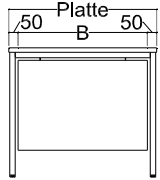
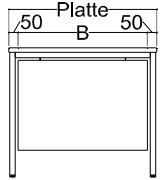
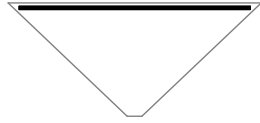
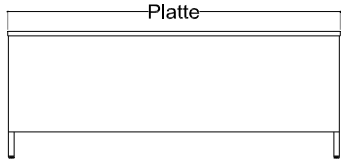
Tischplatte : - 2,5 cm melaminharzbeschichtete E1 Spanplatte mit 2 mm Kunststoffumleimer

| Beschreibung : | B | T | H | Bestell-Nr.: | Preis : | Abbildung |
|----------------------------------------------------------------------------------------------------|-----|----|----|----------------------------------------|---------|--------------------------------------------|
| Verkettungselement Eckplatte inkl.: - Auflegewinkel 1x Stützfuß Ø 4 cm | 120 | 80 | 72 | TM E325 RE TM E325 LI | | <p style="text-align: right;">Abb.: RE</p> |
| Verkettungselement Trapez klein 60° inkl.: - Auflegewinkel 1x Stützfuß Ø 4 cm | 120 | 52 | 72 | TM E335 | | |
| Verkettungselement Trapez groß 60° inkl.: - Auflegewinkel 1x Stützfuß Ø 4 cm | 160 | 69 | 72 | TM E330 | | |
| Verkettungselement Doppeltrapezdeck 90° inkl.: - Auflegewinkel 1x Stützfuß Ø 4 cm | 170 | 81 | 72 | TM E400 | | |
| Verkettungselement Trapezeckvorsatz inkl.: - Auflegewinkel 1x Stützfuß Ø 4 cm | 160 | 80 | 72 | TM E410 | | |

Sichtblenden **TM SB**

Beschreibung :

- Platte : - 1,9 cm melaminharzbeschichtete E1 Spanplatte mit 2 mm Kunststoffumleimer
- bei vorgesetzten Blenden Tischplatte 2 cm tiefer (später nicht nachrüstbar !)
- Blende vorgesetzt = 5 cm Fußbodenabstand
- Blende zwischengesetzt = 15,5 cm Fußbodenabstand

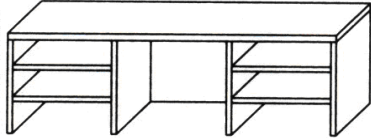
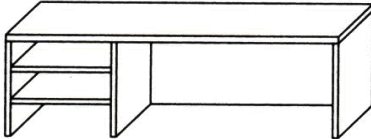
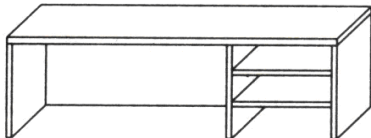


| Beschreibung : | B | T | H | Bestell-Nr.: | Preis : | Abbildung |
|-------------------------------------|-----|---|------|--------------------|---------|---------------------------------------------------------------------------------------|
| Blende zwischengesetzt | 80 | | 50 | TM SBM 80 | |  |
| | 100 | | | TM SBM 100 | | |
| | 120 | | | TM SBM 120 | | |
| | 140 | | | TM SBM 140 | | |
| | 160 | | | TM SBM 160 | | |
| | 180 | | | TM SBM 180 | | |
| | 200 | | | TM SBM 200 | | |
| Seitenblende zwischengesetzt | 60 | | 50 | TM SB 60 | |  |
| | 70 | | | TM SB 70 | | |
| | 80 | | | TM SB 80 | | |
| vorgesetzt | 80 | | 54.5 | TM SB 121 | |  |
| | | | | | | |
| Blende zwischengesetzt | | | 50 | TM SB 140 | |  |
| Blende vorgesetzt | | | 54.5 | TM SB 141 | | |
| Blende vorgesetzt | 80 | | 54,5 | TM SBMV 80 | |  |
| | 100 | | | TM SBMV 100 | | |
| | 120 | | | TM SBMV 120 | | |
| | 140 | | | TM SBMV 140 | | |
| | 160 | | | TM SBMV 160 | | |
| | 180 | | | TM SBMV 180 | | |
| | 200 | | | TM SBMV 200 | | |

Dritte Ebene (Thekenaufsatz)

TM 3E

Beschreibung :

Platte : - 1,9 cm melaminharzbeschichtete E1 Spanplatte mit 2 mm Kunststoffumleimer
- Oberbodenstärke 2,5 cm mit 2 mm Kunststoffumleimer

| Beschreibung : | B | T | H | Bestell-Nr.: | Preis : | Abbildung |
|---------------------------------------------------|--------------------------------|----|----|-------------------------------------------|---------|---------------------------------------------------------------------------------------|
| Thekenaufsatz E120 nur mit Einlegeboden | 80 120 160 180 200 | 35 | 38 | E 120 E 110 E 100 E 140 E 150 | |  |
| Thekenaufsatz | 120 160 180 200 | 35 | 38 | E 111 E 101 E 141 E 151 | |  |
| Thekenaufsatz | 120 160 180 200 | 35 | 38 | E 112 E 102 E 142 E 152 | |  |
| Thekenaufsatz | 80 120 160 180 200 | 35 | 38 | E 123 E 113 E 103 E 143 E 153 | |  |
| Thekenaufsatz | 90° 60° 45° | 35 | 38 | E 130 E 131 E 132 | |  |

Konferenztische **TM C**

Beschreibung :

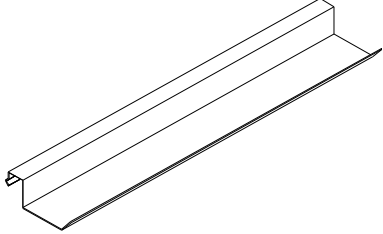
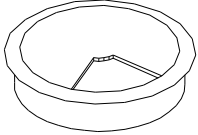
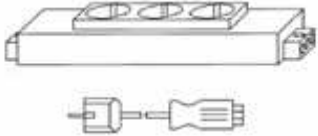
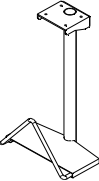
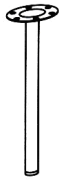
Tischplatte : - 2,5 cm melaminharzbeschichtete E1 Spanplatte mit 2 mm Kunststoffleimer

Gestell : - Vierkantrohr 3 x 3, pulverbeschichtet, mit Höhenausgleichsschrauben 1,5 cm

| Beschreibung : | Gestell | | Tischplatte | | | Bestell-Nr.: | Preis : | Abbildung |
|--------------------|-------------------|-----|-------------|-----|------------|--------------|---------|-----------|
| | B | T | B | T | H | | | |
| Konferenz A | 140 | 60 | 160 | 80 | 72 | TM C600 A | | |
| | 160 | | 180 | | | TM C700 A | | |
| | 180 | | 200 | | | TM C800 A | | |
| | 200 | | 220 | | | TM C900 A | | |
| | 140 | 70 | 160 | 90 | 72 | TM C600 1A | | |
| | 160 | | 180 | | | TM C700 1A | | |
| | 180 | | 200 | | | TM C800 1A | | |
| | 200 | | 220 | | | TM C900 1A | | |
| | 140 | 80 | 160 | 100 | 72 | TM C600 0A | | |
| 160 | | 180 | | | TM C700 0A | | | |
| 180 | | 200 | | | TM C800 0A | | | |
| 200 | | 220 | | | TM C900 0A | | | |
| Konferenz B | 140 | 60 | 180 | 80 | 72 | TM C700 B | | |
| | 160 | | 200 | | | TM C800 B | | |
| | 180 | | 220 | | | TM C900 B | | |
| | 140 | 70 | 180 | 90 | 72 | TM C700 1B | | |
| | 160 | | 200 | | | TM C800 1B | | |
| | 180 | | 220 | | | TM C900 1B | | |
| | 140 | 80 | 180 | 100 | 72 | TM C700 0B | | |
| | 160 | | 200 | | | TM C800 0B | | |
| | 180 | | 220 | | | TM C900 0B | | |
| Konferenz C | 140 | 60 | 200 | 80 | 72 | TM C800 C | | |
| | 160 | | 220 | | | TM C900 C | | |
| | 180 | | 240 | | | TM C950 C | | |
| | 140 | 70 | 200 | 90 | 72 | TM C800 1C | | |
| | 160 | | 220 | | | TM C900 1C | | |
| | 180 | | 240 | | | TM C950 1C | | |
| | 140 | 80 | 200 | 100 | 72 | TM C800 0C | | |
| | 160 | | 220 | | | TM C900 0C | | |
| | 180 | | 240 | | | TM C950 0C | | |
| Konferenz D | 160 | 80 | 180 | 110 | 72 | TM C700 11D | | |
| | 180 | | 200 | | | TM C800 11D | | |
| | 200 | | 220 | | | TM C900 11D | | |
| | - Tiefe 90/110/90 | | | | | | | |
| Konferenz E | 120 | 70 | 180 | 110 | 72 | TM C700 11E | | |
| | 140 | | 200 | | | TM C800 11E | | |
| | 160 | | 220 | | | TM C900 11E | | |
| | | | | | | | | |

Zubehör

TM Z

| Beschreibung : | B | T | Bestell-Nr.: | Preis : | Abbildung |
|--------------------------------------------------------------------------------------------------------------------------------------------------------------------------------------------------------------------------------|-------------------------------------|----|-----------------------------------------------------|---------|---------------------------------------------------------------------------------------|
| Kabelkanal horizontal - abklappbar - zur Tischplattenmontage - als Standardfarben <u>nur</u> - RAL 9006 Weißaluminium - RAL 9011 Graphitschwarz - (Abm. B60=45cm; B100=85cm; B140=125cm; B180=165 cm) | 60 100 140 180 | | KK 60- 80 KK 100-120 KK 140-160 KK 180-200 | |  |
| Kabelset - rund - Schwarz - Lichtgrau - Braun - Anthrazit - Alu-Silber | lose montiert Montage vor Ort | Ø8 | Z 115 L Z 115 M Z 115 O | |  |
| Steckdose + Zuleitung - Dreifachsteckdose - Einspeisleitung 300 cm | | | Z 200 | |  |
| CPU Halter - Verstellbereich B= 12 - 20 cm - Höhe CPU bis 47 cm - zur Tischplattenmontage | 25 | 30 | 53 | ZM CPU |  |
| Stützfuß | 4 | | 69 | Z 300 |  |