

DESK PANEL DPF MIT DISPLAY

Merkmale:

- Auf- und Abwärtsbewegung
- 3 Speicherpositionen
- Display mit weißen LEDs
- Farbe: tiefschwarzer Kunststoff (RAL 9005), schwarze Frontfolie und Tasten oder verkehrsweißer Kunststoff (RAL 9016), weiße Frontfolie und Tasten. Beide Versionen sind mit chromfarbenem Aufdruck.
- Schwarzes Kabel mit Modular-Jack-Stecker, 1.700 mm gerade

Optionen:

- "DPF4T"-Multireferenz DPF für die Steuerung von bis zu vier Referenzen an einer CBD (z. B. Höhe des Tisches und Bildschirmverstellung)
- Unterschiedliche Montagemöglichkeiten - gerade oder abgewinkelte Montagebeschläge (müssen separat bestellt werden)

Verwendung:

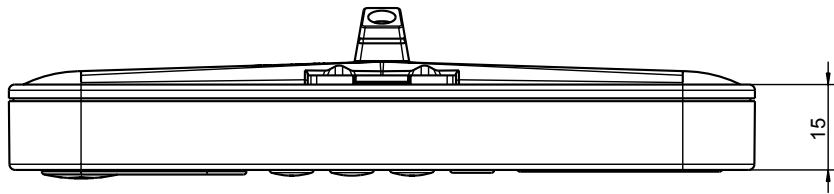
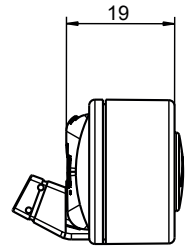
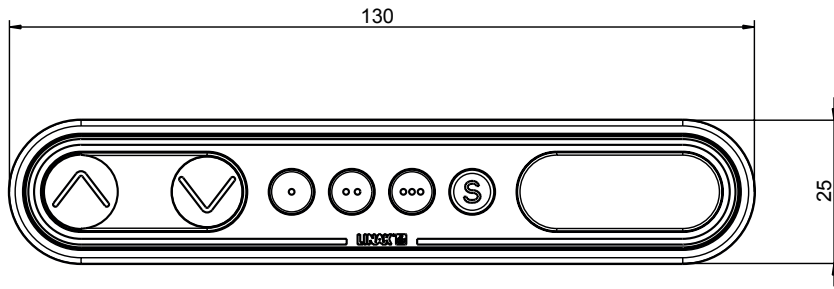
- Umgebungstemperatur: +5 °C bis +40 °C
- Kompatibel mit CBD4, CBD5 und CBD6
- Geprüft gemäß EN 60335-1 und UL962



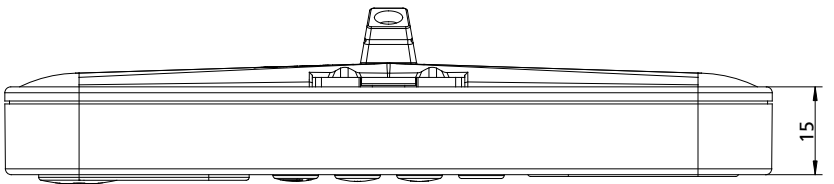
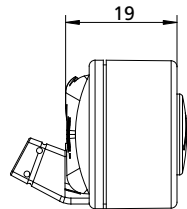
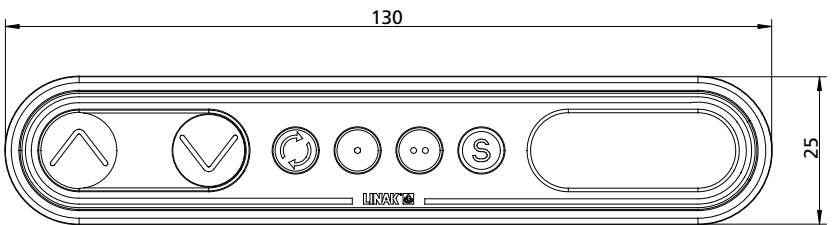
Das DPF1C Desk Panel ist die perfekte Wahl für eine große Auswahl an Tischen und Werkbänken, bei denen die Höhe über das Panel angezeigt werden soll. Das Markenzeichen der DPF Desk Panel Serie ist das moderne Design. Es kombiniert klassisches Aussehen mit einer intuitiven, praktischen Nutzung. Die Auf- und Abwärts-tasten wurden besonders benutzerfreundlich gestaltet, da sie nach ihrer Funktion geformt sind. Das heißt, der Anwender kann den Unterschied fühlen und muss nicht auf die Tasten sehen, wenn er das System verfahren möchte.

Das DPF1C verfügt über ein Display zum Ablesen der Höhe in Zentimetern oder Zoll. Durch die Memory-Funktion können Ihre bevorzugten Positionen gespeichert werden. Das Display schaltet sich ab, wenn es nicht genutzt wird und spart daher Strom im Standby-Modus. Ein weiteres Merkmal ist, dass das Panel als Diagnose-Tool genutzt werden kann, da es Fehlercodes des Antriebssystems anzeigen kann.

Abmessungen [mm] (DPF1C mit Display, Memory und 1 Referenz):



Abmessungen [mm] (DPF4T mit Display, Memory und Multi-Referenzen):

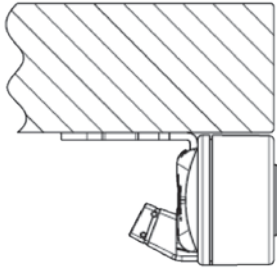


Montage des DPF:

Das DPF muss mit einem Montagebeschlag montiert werden. Es gibt vier verschiedene Varianten, je nachdem wie das Panel montiert werden soll. Montagebeispiele:

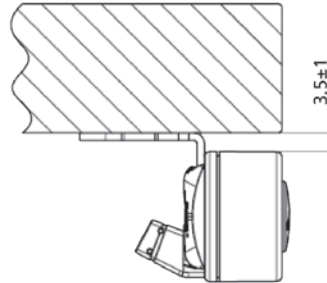
Beispiel 1: (Artikelnummer 914759)

Das Panel wird mit einem 90° Beschlag bündig mit der Tischplattenfront montiert.



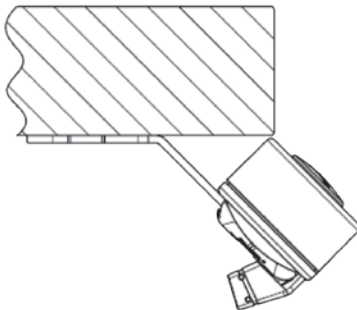
Beispiel 2: (Artikelnummer: 914757)

Das Panel wird mit einem 90° Beschlag mit Abstand zur Tischplatte montiert.



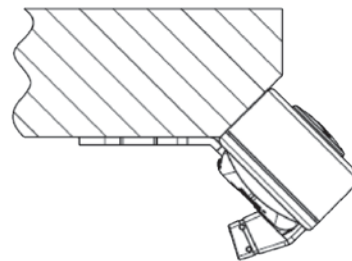
Beispiel 3: (Artikelnummer 914760)

Das Panel wird mit einem 45° Beschlag am Rand der Tischplatte montiert.



Beispiel 4: (Artikelnummer 914785)

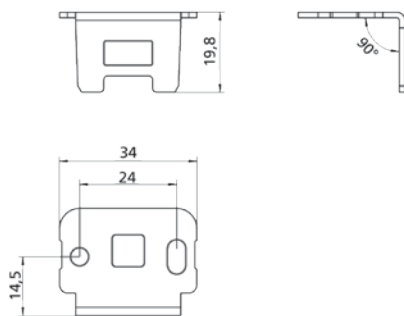
Das Panel wird mit einem 45° Beschlag an einer abgewinkelten Tischplattenfront montiert.



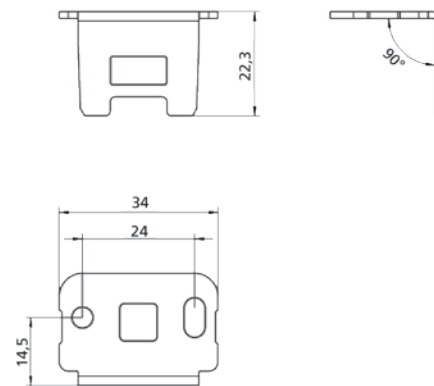
Montage des Panels: Das Panel wird am Beschlag eingerastet, so dass es fest sitzt.

Zeichnungen der Montagebeschläge:

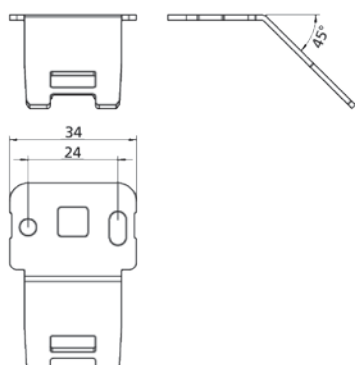
Artikelnummer 914759



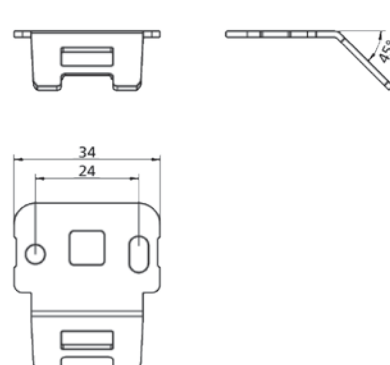
Artikelnummer 914757



Artikelnummer 914760



Artikelnummer 914785



DPF1C

Bestellbeispiel:

DPF 1 C 0 0 - 0 1 2 0 0 6	<p>Kabel: 6 = 1.700 mm gerades Kabel mit Modular-Jack</p> <p>Höhenanzeige: 0 = cm - Standard 68 cm 1 = Zoll - Standard 24,5"</p> <p>Gehäusefarbe: 0 = tiefschwarz (RAL 9005) 2 = verkehrsweiß (RAL 9016)</p> <p>Display Ziffernfarbe: 2 = weißes Display</p> <p>Frontfolie: 1 = schwarz mit chromfarbenem Aufdruck 2 = weiß mit chromfarbenem Aufdruck</p> <p>Montage*: 0 = ohne Beschlag</p> <p>Version: 0 = Standard</p> <p>Standard: 0 = Standard</p> <p>Typ: C = auf/ab mit Display und Memory T = auf/ab mit Display, Memory und Umschalt-Funktion</p> <p>Kanäle: 1 = 1 Referenz 4 = 4 Referenzen (bis zu)</p> <p>Typ: DPF</p>
----------------------------------	--------------------------------------------------------------------------------------------------------------------------------------------------------------------------------------------------------------------------------------------------------------------------------------------------------------------------------------------------------------------------------------------------------------------------------------------------------------------------------------------------------------------------------------------------------------------------------------------------------------------------------------------------------------------------------------------------------------------------------------

* Beschläge müssen separat bestellt werden.
Montagebeschläge werden in Beuteln mit 100 Stück geliefert

Artikelnummer	Beschreibung
914759	90° Beschlag, kein Abstand zur Tischplatte
914757	90° Beschlag, mit Abstand zur Tischplatte
914760	45° Beschlag, für gerade Tischplattenfront
914785	45° Beschlag, für abgewinkelte Tischplattenfront

Nutzungsbedingungen

Der Anwender ist für den sach- und fachgerechten Einsatz der LINAK Produkte verantwortlich. LINAK legt großen Wert auf eine sorgfältige und aktuelle Dokumentation der Produkte. Dennoch kann es aufgrund einer kontinuierlichen Weiterentwicklung zu Änderungen der technischen Daten kommen. Diese Änderungen werden ohne vorherige Ankündigung vorgenommen. Daher kann LINAK nicht garantieren, dass diese Informationen auf Dauer Gültigkeit besitzen. Aus den gleichen Gründen kann LINAK auch nicht garantieren, dass ein bestimmtes Produkt auf Dauer lieferbar ist. Produkte können aus dem Vertrieb genommen werden, auch wenn diese noch auf der Homepage oder in Prospekten aufgeführt sind.

Es gelten die Allgemeinen Geschäftsbedingungen von LINAK.